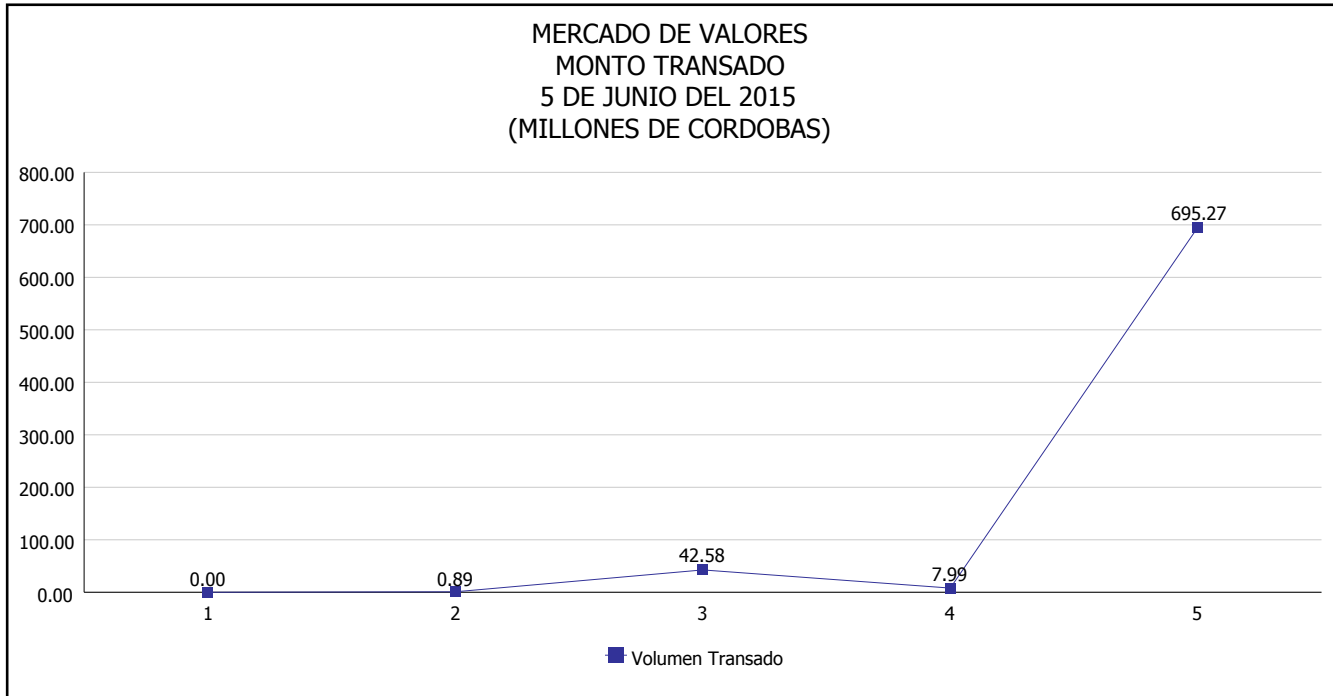


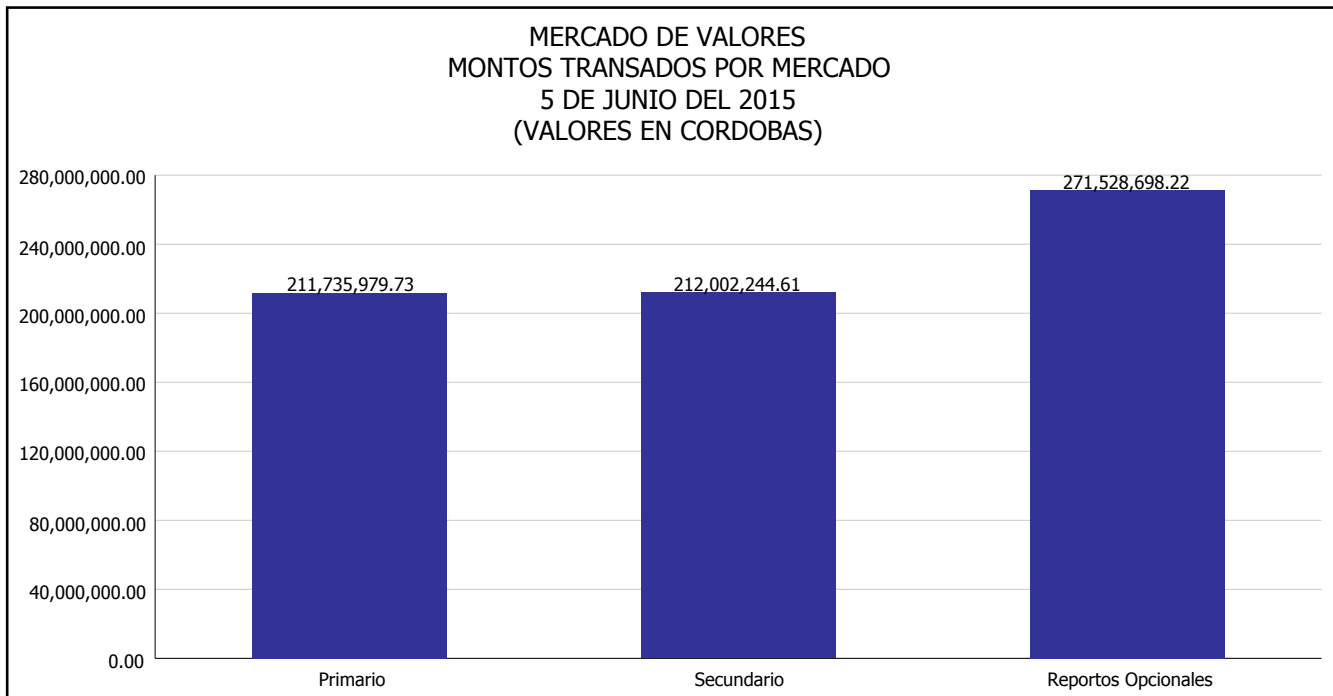


INTENDENCIA DE VALORES INFORME DIARIO MERCADO DE VALORES DE NICARAGUA

Superintendencia de Bancos y de Otras
Instituciones Financieras de Nicaragua



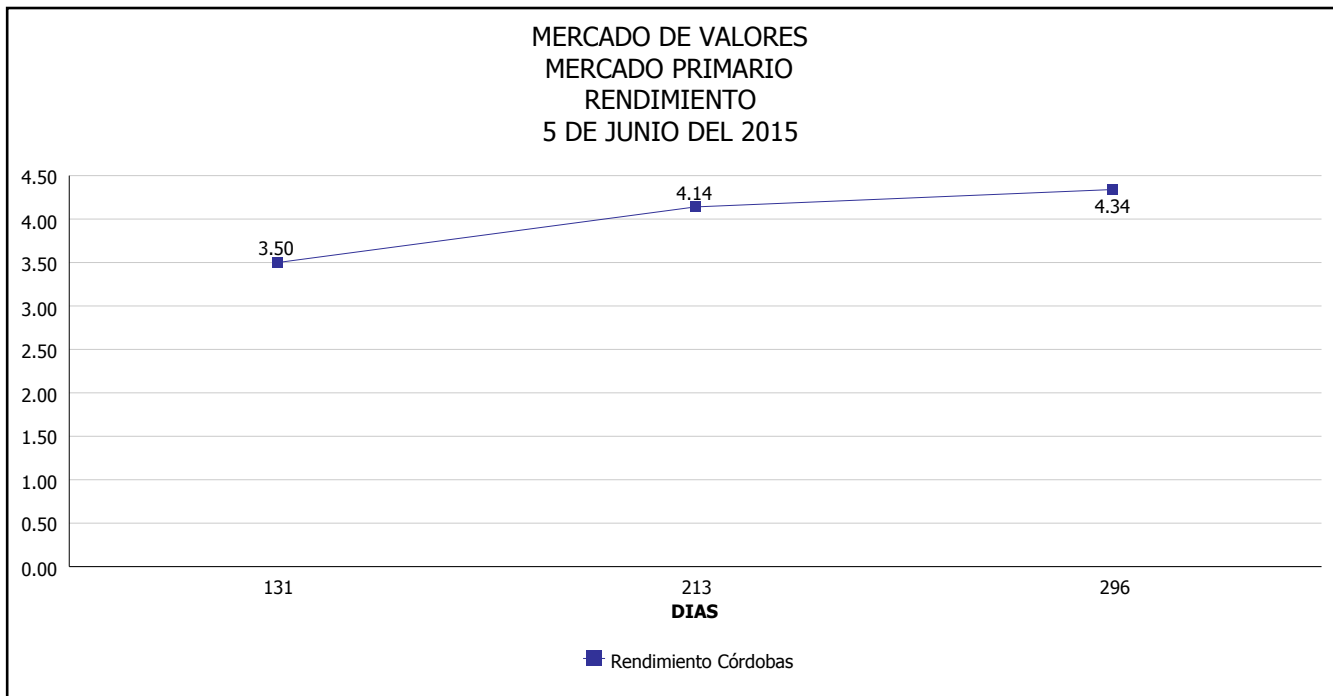
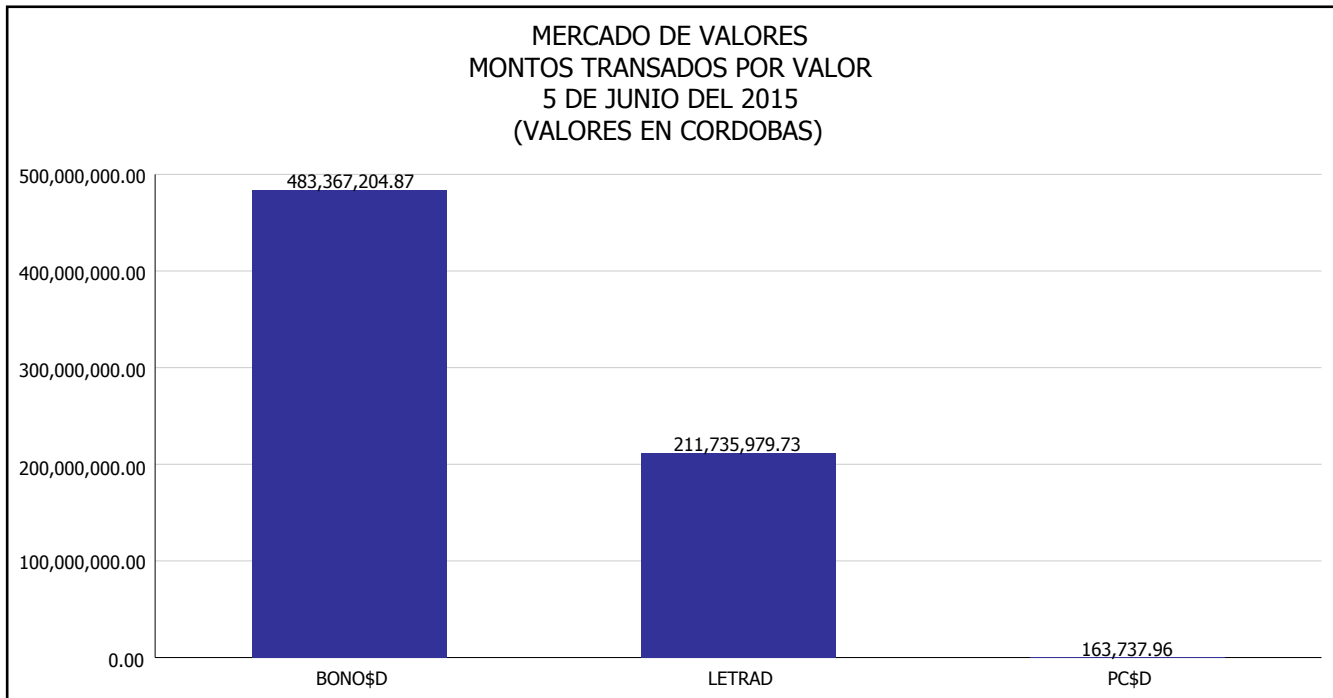
Del 1 al 5 de Junio del 2015, en el mercado de valores se han transado C\$ 746,722,987.43





INTENDENCIA DE VALORES INFORME DIARIO MERCADO DE VALORES DE NICARAGUA

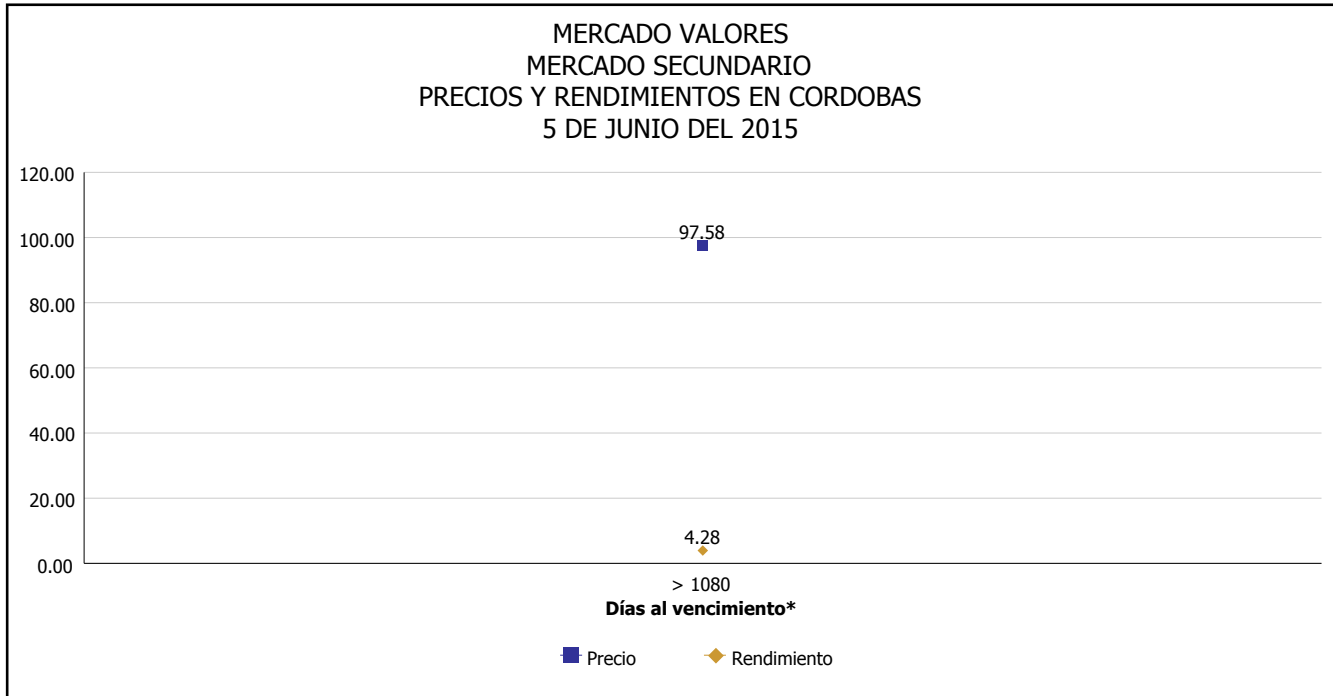
Superintendencia de Bancos y de Otras
Instituciones Financieras de Nicaragua



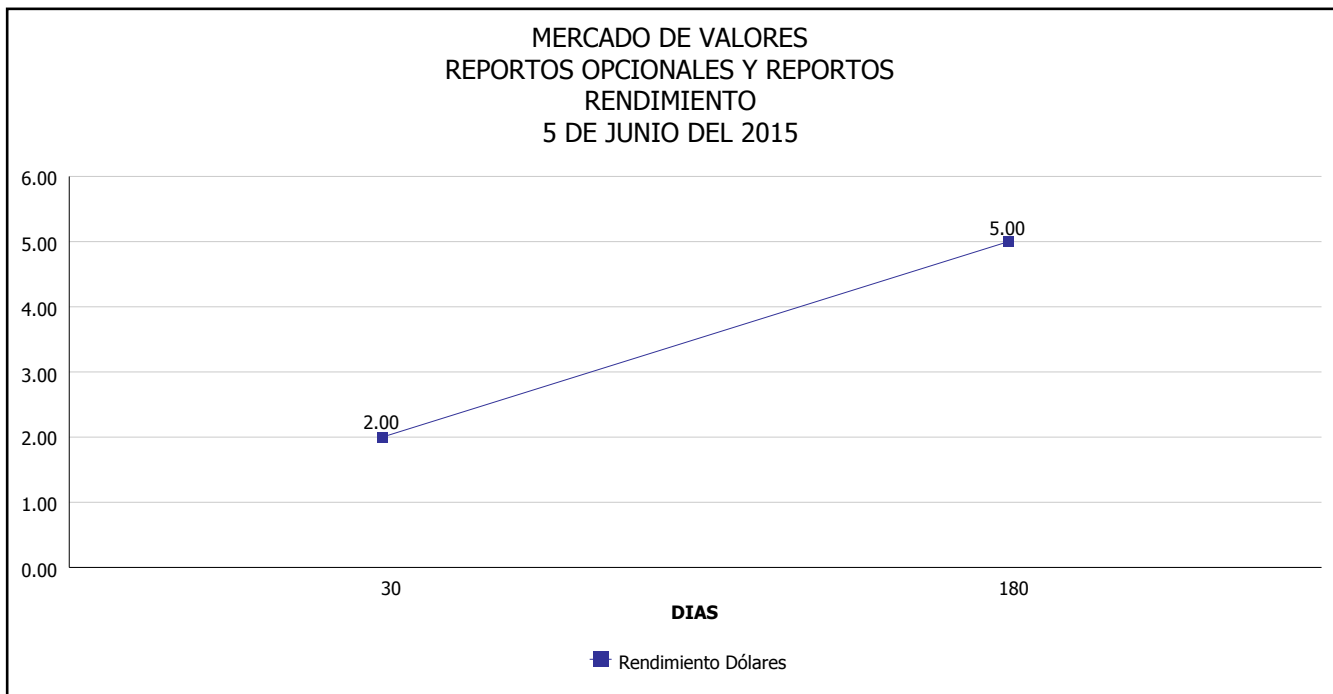


INTENDENCIA DE VALORES INFORME DIARIO MERCADO DE VALORES DE NICARAGUA

Superintendencia de Bancos y de Otras
Instituciones Financieras de Nicaragua



*Para los BPI se presentan años al vencimiento



Fuente: Bolsa de Valores de Nicaragua



Superintendencia de Bancos y de Otras
Instituciones Financieras de Nicaragua

**INTENDENCIA DE VALORES
INFORME DIARIO
MERCADO DE VALORES DE NICARAGUA**

HECHOS RELEVANTES EN MERCADOS INTERNACIONALES

Nueva York, 5 jun (EFE).- Wall Street cerró hoy mixto y el Dow Jones, su principal indicador, bajó 0.31% (-56.12 puntos) hasta los 17,849.46 enteros. El selectivo S&P 500 descendió 0.14% hasta las 2,092.83 unidades, mientras que el índice compuesto del mercado Nasdaq avanzó 0.18% hasta los 5,068.46 enteros.

De esta forma, las tres principales referencias de Wall Street cerraron la semana con números rojos en el acumulado de los últimos cinco días, que en el caso del Dow Jones fue de 0.89%, en el del S&P 500 de 0.69% y en el del Nasdaq de 0.03%.

La gran noticia del día fue la publicación del informe oficial de empleo correspondiente a mayo, que superó los pronósticos de los analistas. La economía estadounidense añadió 280,000 nuevos empleos el mes pasado, la mejor cifra mensual desde finales de 2014, pero la tasa de desempleo subió una décima hasta el 5.5% debido a la entrada de más personas en el mercado laboral en busca de trabajo.

Al cierre de la sesión los sectores se dividieron entre los descensos de telecomunicaciones (-1.05%), materias primas (-0.31%), tecnológico (0.21%) y los avances del energético (0.19%), el industrial (0.07%) y el financiero (0.06%).

La operadora Verizon lideró las pérdidas en el Dow Jones (-1.81%) por delante de Walmart (-1.47%), Intel (-1.45%), Coca-Cola (-1.23%), Procter & Gamble (-0.99%), Home Depot (-0.98%), Travelers (-0.90%), 3M (-0.89%) y Merck (-0.87%).

Cerraron en positivo los bancos JPMorgan (1.60%) y Goldman Sachs (0.76%) por delante de Caterpillar (0.68%), Visa (0.23%), Chevron (0.16%), General Electric (0.11%), Exxon Mobil (0.07%), Nike (0.05%) y American Express (0.03%).

Al final de la sesión bursátil, el petróleo de Texas subió a 58.83 dólares el barril, el oro cedió a 1,170.8 dólares la onza, la rentabilidad de la deuda pública a diez años subió a 2.404% y el dólar avanzó ante al euro, cambiándose a 1.111 dólares.

PRINCIPALES ÍNDICES BURSÁTILES EE-UU				
	CIERRE DEL DIA		VARIACIONES	
ÍNDICES	04/06/2015	05/06/2015	ABSOLUTA	RELATIVA
Dow Jones	17,905.58	17,849.46	-56.12	-0.31%
Nasdaq	5,059.12	5,068.46	9.34	0.18%
S&P	2,095.84	2,092.83	-3.01	-0.14%